

## GEOLIFT ADATKÖZLŐ LAP (2006/1)

### Felvonóvezérlés rendeléséhez

Kérjük az Adatközlő lapot gondosan, és olvashatóan kitölteni, a választandó kérdés v. adat egyértelmű kijelölésével ( ✓ ) válaszolni. A hiányos vagy pontatlan adatközlésből adódó következményekért a GEOCOOP felelősséget nem vállal. A szükséges módosítások költsége a Megrendelőt terheli. Együttműködését köszönjük.

Megrendelő: \_\_\_\_\_

Cím: \_\_\_\_\_

Ügyintéző: \_\_\_\_\_ Telefon: \_\_\_\_\_

Telepítés helye: \_\_\_\_\_

Kért száll. határidő: \_\_\_\_\_ Fizetési mód: \_\_\_\_\_

### 1. Alapadatok:

A felvonó:  Mindenki által vezethető

Kabinvilágítás:  állandó

Kijelölt személyek által vezethető

kapcsolt (padló, program)

Menetsebesség: \_\_\_\_\_ m/sec

Emelet magasság:  egyenletes \_\_\_\_\_ m

eltoló (rövid) \_\_\_\_\_

Vezérlés típusa:  egyparancsos

Felvonó fajtája:  hajtóműves

LE gyűjtős

hidraulikus

LE-FEL gyűjtős

küldő-hívó

Csoportos:  duplex  triplex  quadruplex

A biztonsági kör feszültsége: \_\_\_\_\_ VDC (VAC)

Ajtó típusa:  külső kézi - belső kézi

külső kézi - belső gépi

külső gépi - belső gépi

Gépi esetén:  menet közben szorít (Schindler)

nem szorít

Ajtóhajtás: szabályozott: \_\_\_\_\_ típus

nem szabályozott:  $P_n =$  \_\_\_\_\_ kW  $U =$  \_\_\_\_\_ / \_\_\_\_\_ VAC fázisszám: \_\_\_\_\_

Ajtóval kapcsolatos egyéb igény: \_\_\_\_\_

átjárós  átellenes fülke ajtónyitás rendje: \_\_\_\_\_

---

---

## 2. Hajtómotor adatok:

A következő részt csak **hajtóműves** felvonó esetén kell kitölteni!

**Hajtás fajtája:**  egysebességes  kétsebességes (pólusváltós)  frekvenciaváltós

**Motor teljesítmény:** Gyors:  $P_n =$  \_\_\_\_\_ kW  $\cos\Phi =$  \_\_\_\_\_  $I_n =$  \_\_\_\_\_ A

Lassú:  $P_n =$  \_\_\_\_\_ kW  $\cos\Phi =$  \_\_\_\_\_  $I_n =$  \_\_\_\_\_ A

**Figyelem!** A motor kontaktorok, a motor védő kapcsolók, valamint a kismegszakítók (hőkioldók) beépítése a fenti adatok alapján történik. A hiányos vagy helytelen adatokból adódó következményekért a GEOCOOP nem vállal felelősséget!!!

**Frekvenciaváltóhoz hálózati szűrő:**  kell  nem kell

**Félfeszültség:**  DC  $U =$  \_\_\_\_\_ V  AC  $U =$  \_\_\_\_\_ V

**Zárnyitó mágnes:**  DC  $U =$  \_\_\_\_\_ V  AC  $U =$  \_\_\_\_\_ V

**Hűtőmotor:**  nincs

van  $P =$  \_\_\_\_\_ kW  $U =$  \_\_\_\_\_ / \_\_\_\_\_ V fázisszám: \_\_\_\_\_

**Motor hőmérséklet-figyelés, beavatkozás:**  kell  nem kell

---

---

A következő részt csak **hidraulikus** felvonó esetén kell kitölteni!

**Motor teljesítmény:**  $P_n =$  \_\_\_\_\_ kW  $\cos\Phi =$  \_\_\_\_\_  $I_n =$  \_\_\_\_\_ A

**Motor indítás:**  X/D átkapcsolással [ $U_{mot} = 380 / 660$  VAC (400 / 690 VAC) !!!]

átkapcsolás nélkül

**Hidraulika típusa:** \_\_\_\_\_

**Szelepek:** száma = \_\_\_\_\_ db  szabályozott  nem szabályozott

működtetése:  DC  $U =$  \_\_\_\_\_ V  $I =$  \_\_\_\_\_ A

AC  $U =$  \_\_\_\_\_ V  $I =$  \_\_\_\_\_ A

**Vészleeresztés:**  ajtózáras biztosításával  csak zárt biztonsági kör esetén

**Szintbeállítás jelzése a gépházban áramkimaradás esetén:**  kell  nem kell

**Nyomás (hőmérséklet) figyelés és beavatkozás:**  kell  nem kell

**Egyéb igény:** \_\_\_\_\_

\_\_\_\_\_

\_\_\_\_\_

---

---

### 3. Kezelőablók:

**Kabintabló:** megállók száma: \_\_\_\_\_ megnevezése: \_\_\_\_\_

hívógomb típusa:  mechanikus  infra szenzoros  évilágítás

anyaga:  ALU  CELOX  Sr + lakk  NSr+Ni  Korr

Szalagkábel hossz: \_\_\_\_\_cm

Stop-gomb:  kell  nem kell Telefon előkészítés:  kell  nem kell

Egyéb igény: \_\_\_\_\_

**Emeleti hívóablók:** alapállomáson: **LET** \_\_\_ - \_\_\_\_\_

közbenső állomáson: **LET** \_\_\_ - \_\_\_\_\_

A típuszám felépítése: LET1-23456, ahol a számok helyére kerülő betűk az alábbi táblázatban találhatóak:

1	2	3	4	5	6
Kijelzések	Csoport	Üzem mód	Anyag	Méret	Gomb típusa
A 0,5" kijelző	S szimplex	L LE gyűjt.	A AL elox	A 150x85	I infra szenz.
B 1" kijelző	D duplex	F LE-FEL gy	C AL Celox	B 210x100	M mechanikus
C 2" kijelző		E egypar.	S Sr+lakk	C 300x85	E évilágítás
I csak irányjelz		K küldő-hívó	N Sr+Ni	D 210x155	
- nincs kijelz.			K kor. ment	E 270x155	
				F 210x85	
				G 85x85	

**Figyelem:** Méretütközés miatt a fenti számokból összeállított tetszőleges kombináció nem rendelhető! A rendeléshez segítséget nyújt a mellékelt rajz, mely az elérhető táblócsoportokat ábrázolja.

**Csatlakozó kialakítása:**  sorkapocs  dugaszolható

Dugaszolhatónál a kábelhossz a szintek között: \_\_\_\_\_cm , a gépház és a felső szint között: \_\_\_\_\_cm

Tabló sor száma:  egy  kettő

Egyéb igény: \_\_\_\_\_

### 4. Különleges szolgáltatások:

Kísérő üzem  normál kulcsos  infra kulcsos kulcsszám: \_\_\_\_\_ db

Expressz üzem  normál kulcsos  infra kulcsos kulcsszám: \_\_\_\_\_ db

- Kulcsos hívás       normál kulcsos       infra kulcsos      kulcsszám: \_\_\_\_\_ db
- Kísérő hangjelzés
- Érkezés jelzés (hang)
- Kommunikáció diszpécser központtal
- Szünetmentes tápegység vészvilágításhoz, ill. vészcsengőhöz
- Hibatárolás és kijelzés
- Bemondó készülék       standard szöveg       egyéni szöveg
- Vészvilágítás
- Vész hívó (GSM) telefon       állapotjel (hiba) átvitel
- Huzalozott telefon (fülke és max. 100 m)

Egyéb igény: \_\_\_\_\_

---

---

### 5. Érzékelő és kezelő elemek:

- Szintérezékelő (RKK közelítés kapcsoló)
- RKK tartóbilincs
- KÖBOFLEX gumi mágnes
- Biztonsági végkapcsoló

### 6. Szerelési igény:

- Szerelés
- Művezetés
- Üzembe helyezés

Egyéb megjegyzés: \_\_\_\_\_

---

---

---



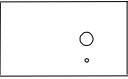
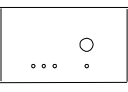
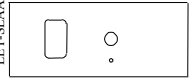
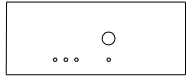


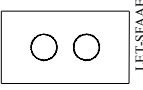
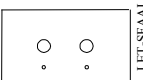

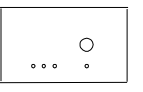
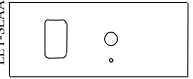
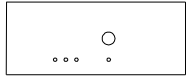


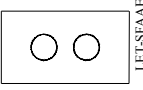
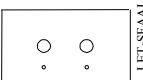

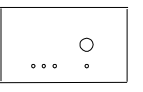
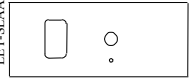
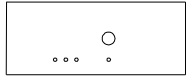


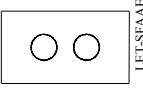
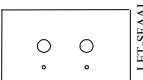

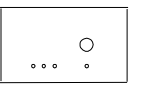
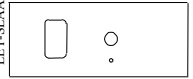
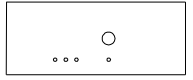


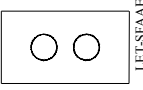
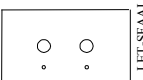

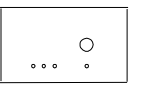
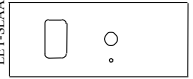
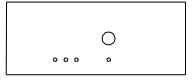


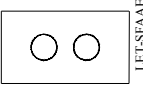
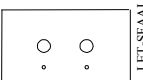

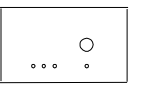
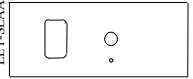
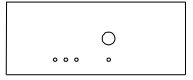


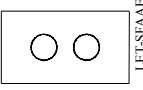
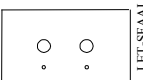

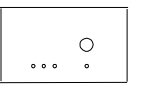
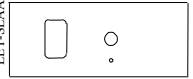
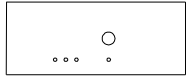


---

---

Kelt: \_\_\_\_\_ hely \_\_\_\_\_ év \_\_\_\_\_ hó \_\_\_\_\_ nap

\_\_\_\_\_  
Megrendelő

Melléklet az adatközlő laphoz

<b>Előlap</b> 85x85									<b>Előlap</b> 140x630
<b>Kivágás</b> 70x75									<b>Kivágás</b> 125x605
85x150									<b>Mélység</b> 70
85x210									
85x300									
100x210									
155x210 (Duplex)									

Tablók mélysége: 40mm

Tabló méretválaszték

**GEOCOOP Műszeripari Szövetkezet**